



全国高校商业精英挑战赛创新创业竞赛
《创新创业实战模拟竞赛对抗平台》

——操作手册

内 容 提 要

创新创业实战模拟竞赛对抗平台是浙江精创教育科技有限公司开发的一款以培养具有创业基本素质和开创型个性的人才为目标，培养学生创新思维、创新精神、创业意识、创业能力的产品。该产品以创业者为视角，模拟创业者从 0 到 1 的创业过程，创业者通过寻找合伙人组建创业团队来获取货币、知识产权、实物等创业资源，并通过市场环境分析、人力资源管理、产品服务管理、市场营销管理、融资管理、企业清算等流程让学生体验创业之路，锻炼战略决策思维。

浙江精创教育科技有限公司是一家集教育仿真软件产品的研发、销售、服务为一体的国家高新技术企业，也是中国领先的高校商科仿真模拟实践教学解决方案提供商，公司坚持以“让商科实验教学更有趣、更实用、更智能”的发展理念，与院校共同构建实践育人新高度，助推优秀商科人才的培育。目前，公司拥有 50 余项专利、软件著作权等知识产权，公司现为国家高新技术企业、浙江省嘉兴市领军人才企业、浙江省软件企业、浙江省科技型企业、ISO20000 信息技术服务管理体系认证企业、ISO27001 信息安全管理体系认证企业、全国大学生人力资源管理知识技能竞赛指定软件提供商。

非常感谢您使用创新创业实战模拟竞赛对抗平台。根据知识产权保护，未经许可，任何个人或单位不得全部或部分复制、改稿或翻译本文，也不得微缩到优秀作品电子介质上或以机器可阅读形式复制。文本信息如有更改，恕不另行通知。

版权所有，盗版必究。

感谢您对精创教育的支持！

公司网址：www.jcjet.com

联系电话：18067001075

Q Q 客服：3458252589 1072554044 1556056674

邮 编：314001

公司地址：浙江省嘉兴市城南路 1539 号科创大厦 8F



目 录

| | |
|----------------------------|-----------|
| 第一章 精创云平台新手引导 | 3 |
| 1.1 平台登录..... | 3 |
| 1.2 账号注册及登录..... | 3 |
| 1.3 精创云平台介绍..... | 4 |
| 第二章 学生端操作指南 | 12 |
| 2.1 当年开始..... | 12 |
| 2.2 创业团队组建..... | 13 |
| 2.3 创业范围..... | 13 |
| 2.4 创业选址..... | 14 |
| 2.5 工商注册..... | 15 |
| 2.6 人员招聘..... | 16 |
| 2.7 产品研发..... | 17 |
| 2.8 产品生产..... | 18 |
| 2.9 产品零售..... | 19 |
| 2.10 知识产权..... | 22 |
| 2.11 零售结果公布..... | 23 |
| 2.12 售后服务..... | 25 |
| 2.13 国内外商品交易博览会..... | 25 |
| 2.14 薪资核算..... | 27 |
| 2.15 市场环境分析..... | 28 |
| 2.16 工商变更..... | 28 |
| 2.17 银行贷款..... | 29 |
| 2.18 风险投资..... | 30 |
| 2.19 股份制改革..... | 31 |
| 2.20 广告投放..... | 31 |
| 2.21 贴现..... | 32 |
| 2.22 产品促销..... | 33 |

| | |
|----------------------|---------------|
| 2.23 订单交付..... | - 33 - |
| 2.24 银行还款..... | - 34 - |
| 2.25 产品清仓..... | - 35 - |
| 2.26 设备出售..... | - 35 - |
| 2.27 人员辞退..... | - 36 - |
| 2.28 企业清算总结..... | - 37 - |
| 第三章 其他说明..... | - 38 - |
| 3.1 技术支持联系方式..... | - 38 - |

第一章 精创云平台新手引导（了解）

1.1 平台登录

输入网址 <http://www.shangwudasai.org/>，进入创新创业山东省赛区竞赛官网。



1.2 账号注册及登录

（一）账号注册

由院校竞赛负责人统一提交《附件 3. 2022 年创新创业竞赛软件模拟训练申请表》到竞赛指定邮箱 shangwudasai10@163.com。组委会收到后统一注册账号，并返亏给竞赛负责人，并邀请每个队队长进入“创新创业山东省赛区队长交流群”

（二）账号登录

注册成功后，点击（创新创业实战模拟竞赛平台）自动跳转



根据“用户名”及“密码”登录平台，验证码不区分大小写。



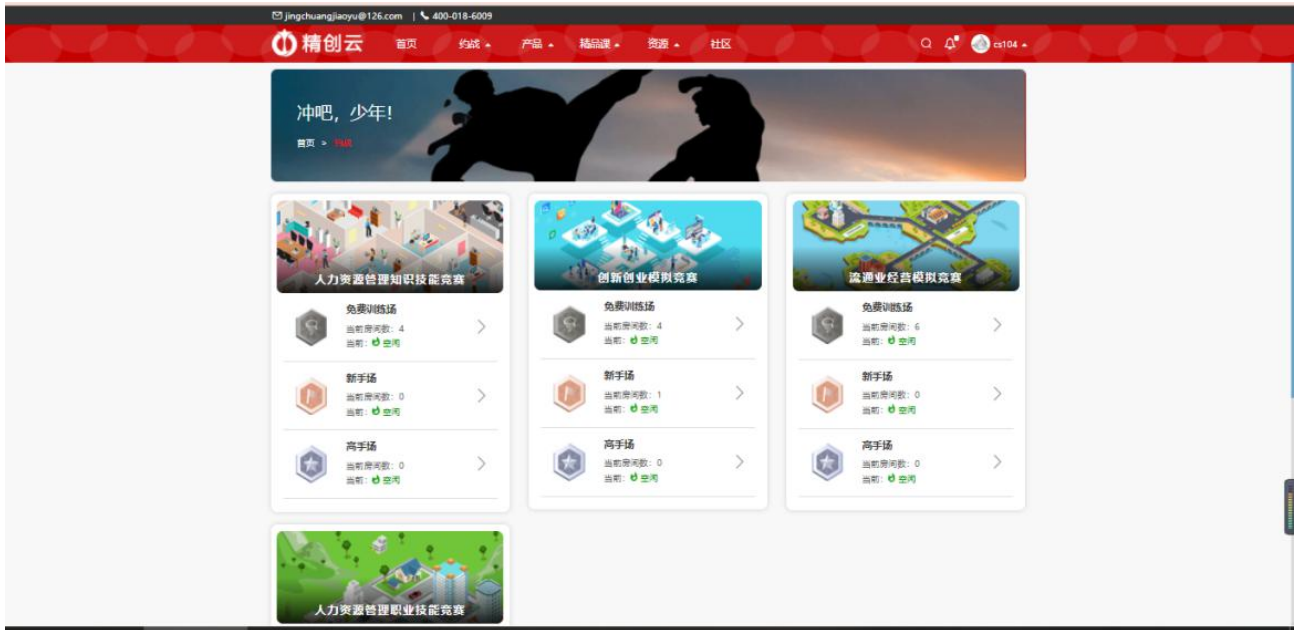
1.3 精创云平台介绍

精创云平台主要设有6个功能模块，分别为“约战”、“产品”、“精品课”、“资源”、“社区”、“个人中心”。



(一) 约战和战队

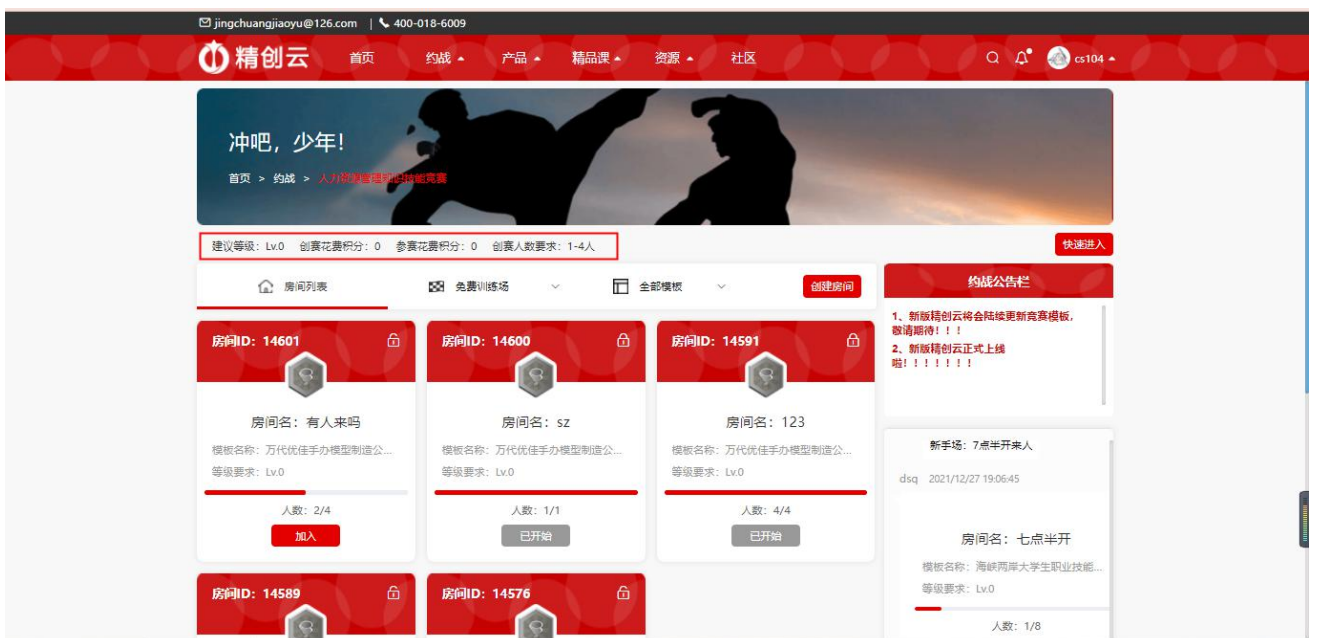
“约战”模块，主要为大赛提供训练平台，选手可在线与其他院校选手进行对抗竞争，模拟比赛。选择创新创业模拟竞赛。



1、约战入口

约战分为多个竞赛平台入口，每个竞赛都是分成三个场次分别是免费训练场、新手场、高手场三个场次。不同场次的限制有所不同。

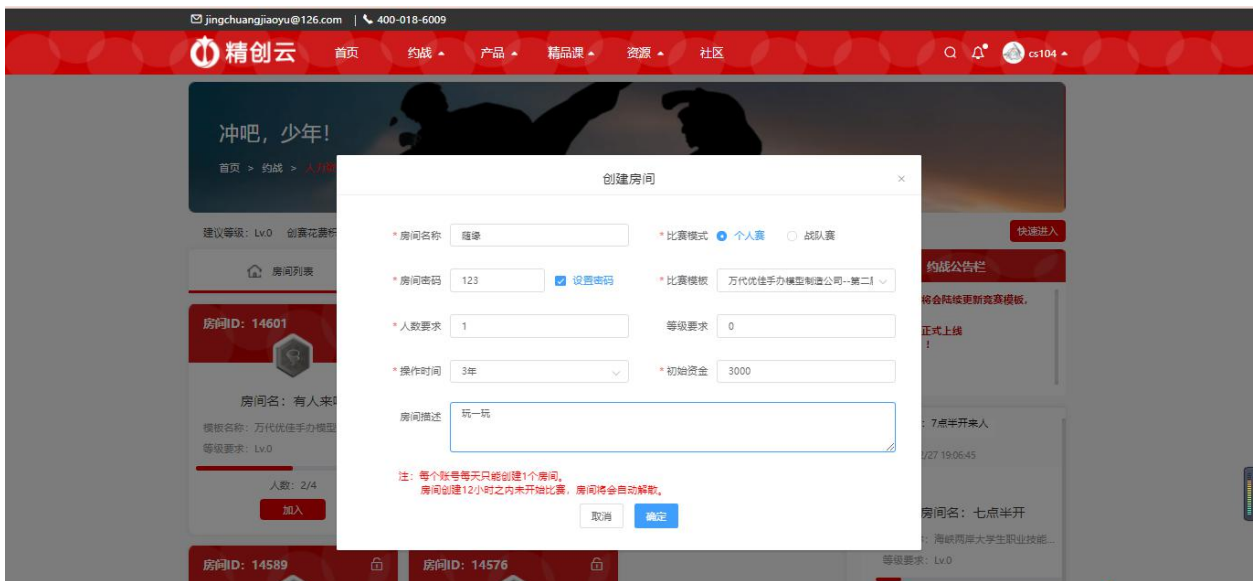
不同的场次对用户等级、房间人数限制、花费积分限制皆有不同，具体限制会在不同场次界面房间列表上方公示。



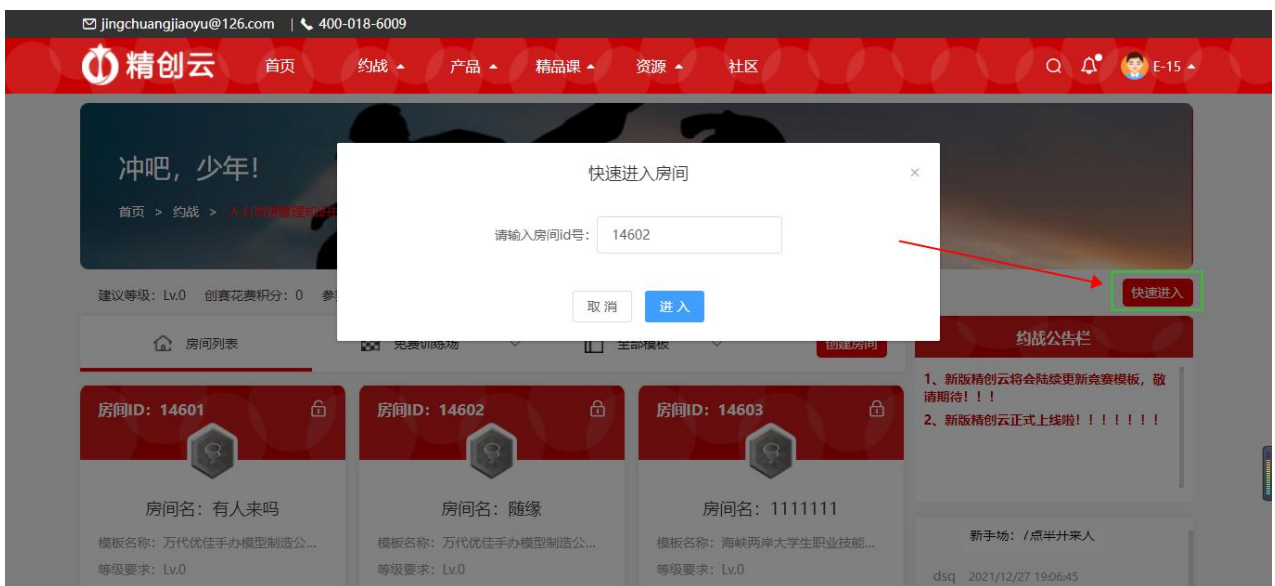
2、房间创建

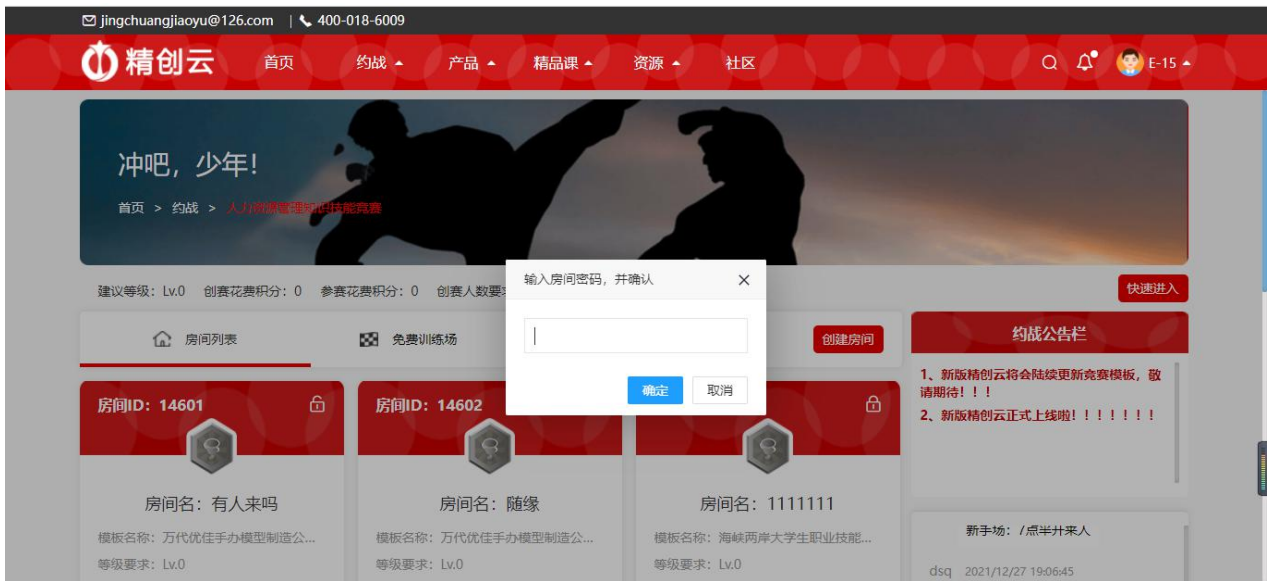
创建房间需要填写房间的名称、比赛的模式、比赛模板、进入房间的等级要求、人数要求、操作时间、初始资金、房间描述（非必填）、房间密码（非必填）等。

房间分为个人赛和战队赛，战队赛需要额外填写邀请战队。

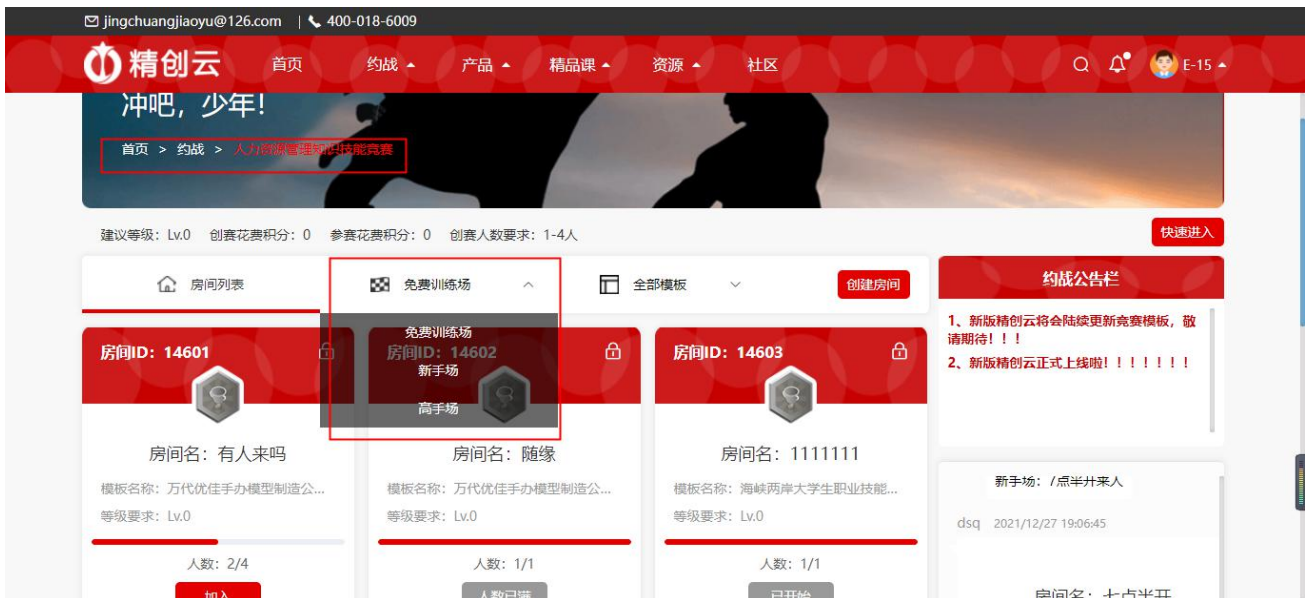


除了自行创建房间也可加入其他人创建好的房间。可以通过页面的快速进入按钮输入相对应的房间 ID 号即可进入房间。（如果房间设有密码需要填写正确的密码进入房间）



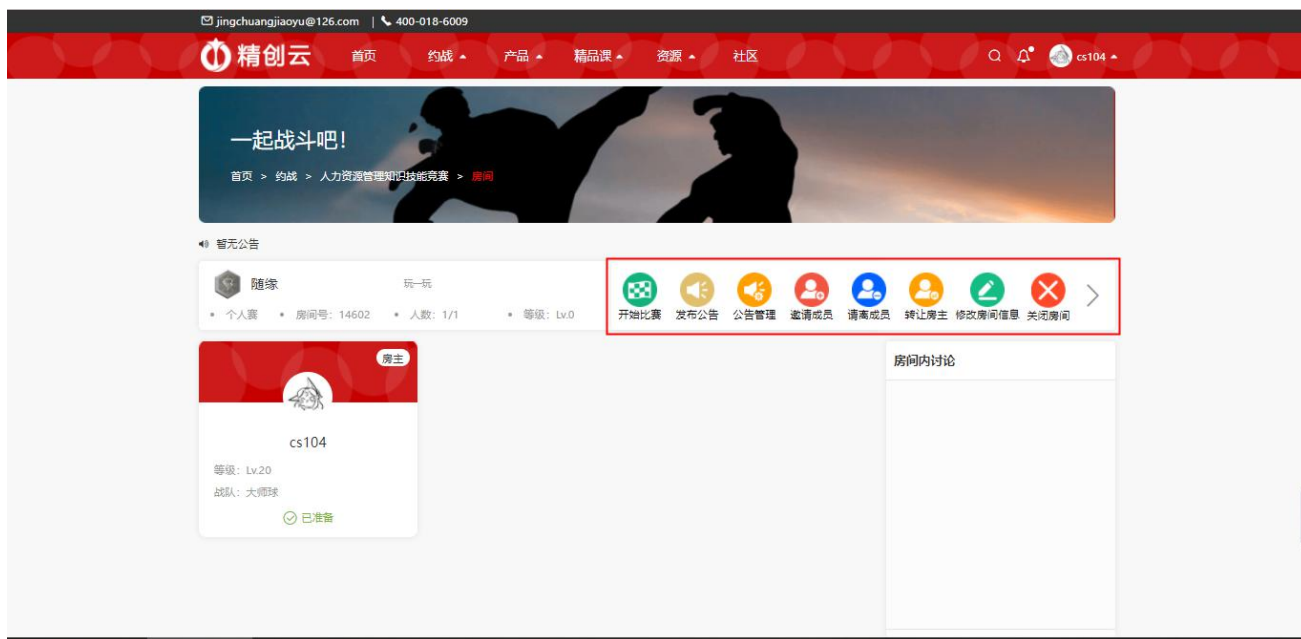


除了快速进入也可以选择想要参加的竞赛平台选择场次加入想要加入的房间。

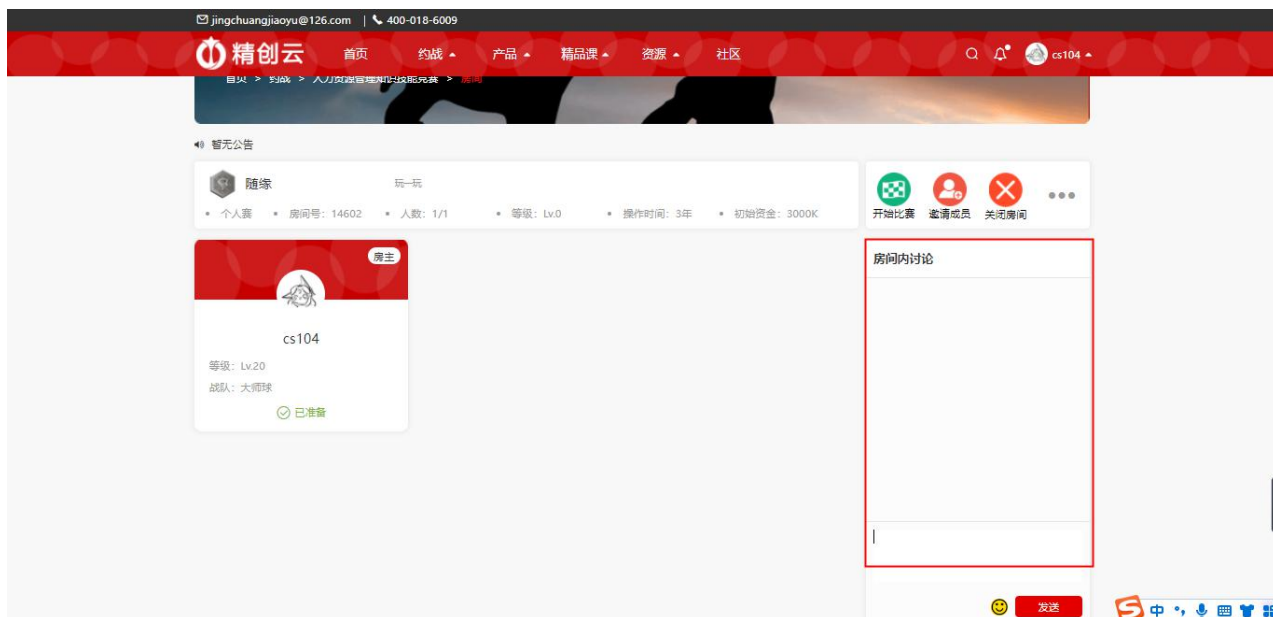


3、加入房间后，即是比赛准备期。

创建房间的账号作为房主管理房间，房主可以开始比赛、发布公告、邀请成员、请离成员、转让房主、修改房间信息关闭房间（如果竞赛开始不能关闭房间）操作。



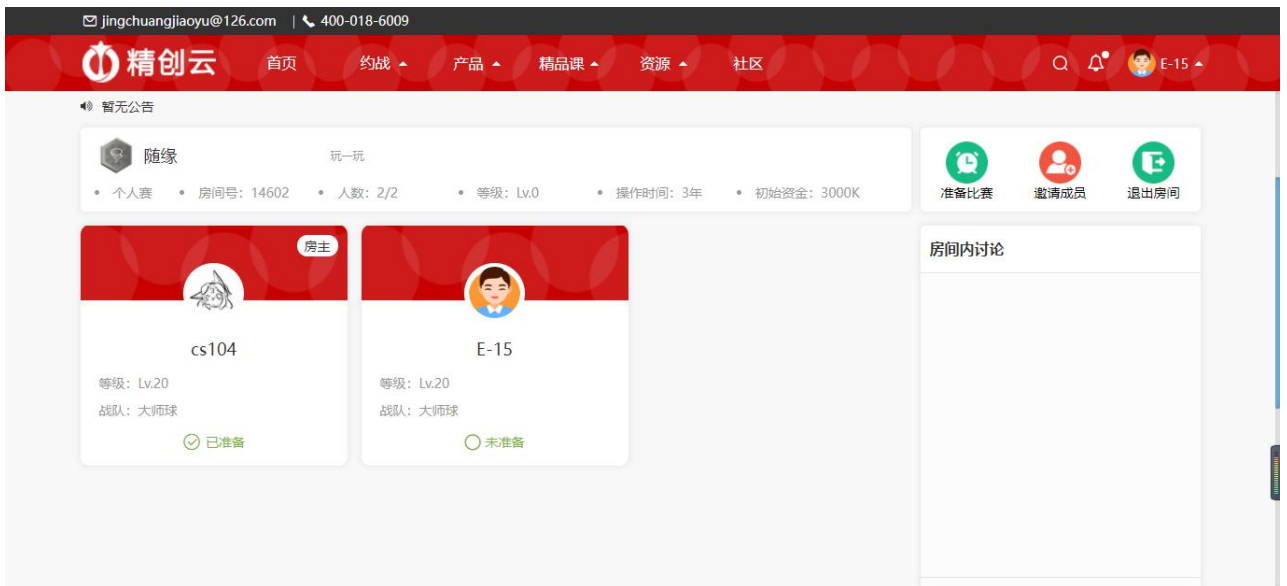
非房主成员进入房间后点击准备，表示已做好开始比赛的准备。房间内的成员在等待比赛开始的时候可以在房间中聊天和沟通。



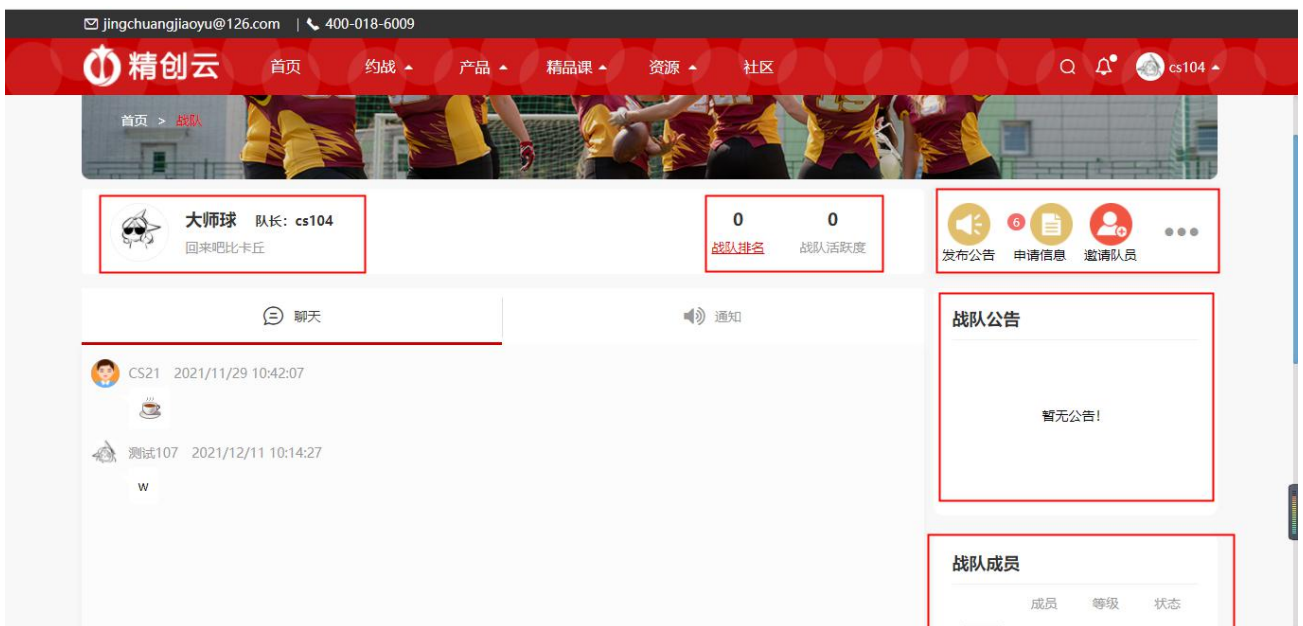
所有房间成员都处于准备状态时，房主可以点击开始比赛，若房间人员未达上限，房主亦可以强制开始比赛。

每个账号只能进入一个房间，要加入别的房间必须点击“退出房间”。比赛期间不能退出房间。

4、比赛开始后，系统自动打开跳转竞赛平台，若没有及时跳转或浏览器拦截，可以在取消拦截后手动点击房间内“进入竞赛”按钮，进入比赛系统。同一账号不能同时开始两场比赛。

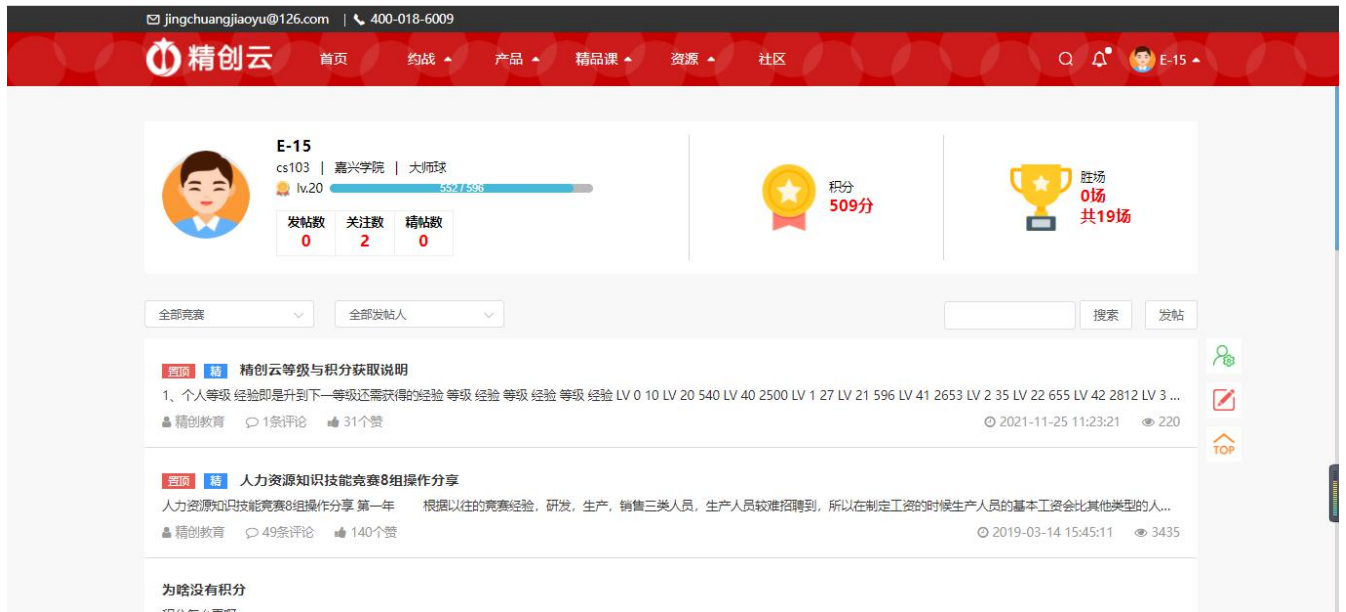


5、战队赛需要组成战队进行比赛，用户可以选择加入战队或者创建战队，如果已经加入了战队，可以查看战队信息还可以跟战队成员进行交流、进行战队赛、查看战队发布的公告等。

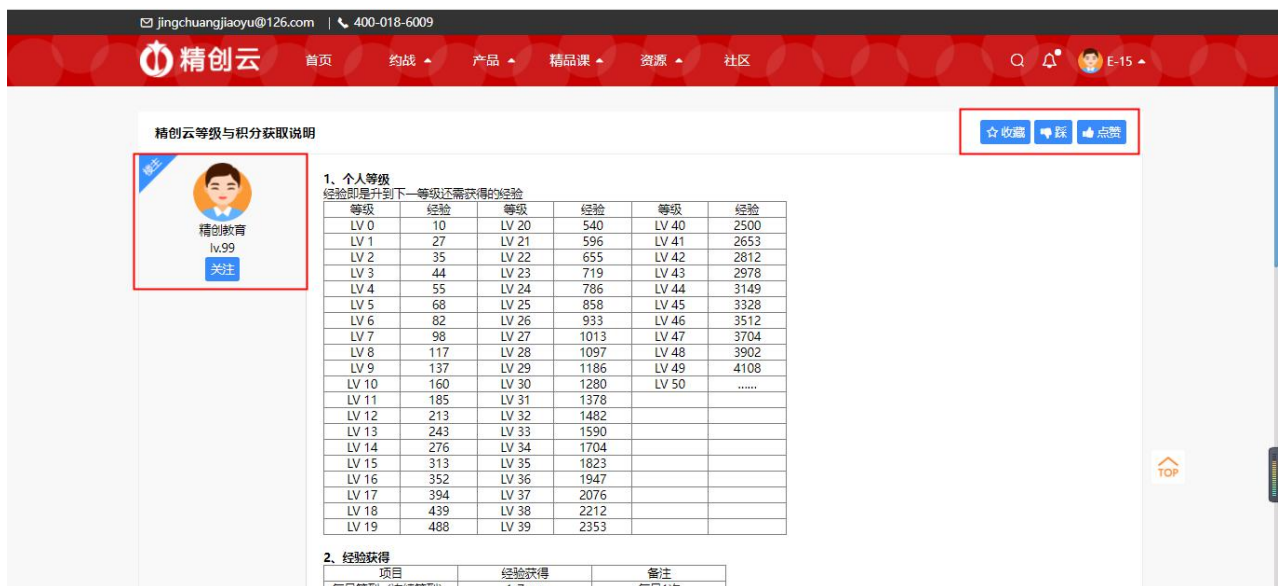


(二) 社区

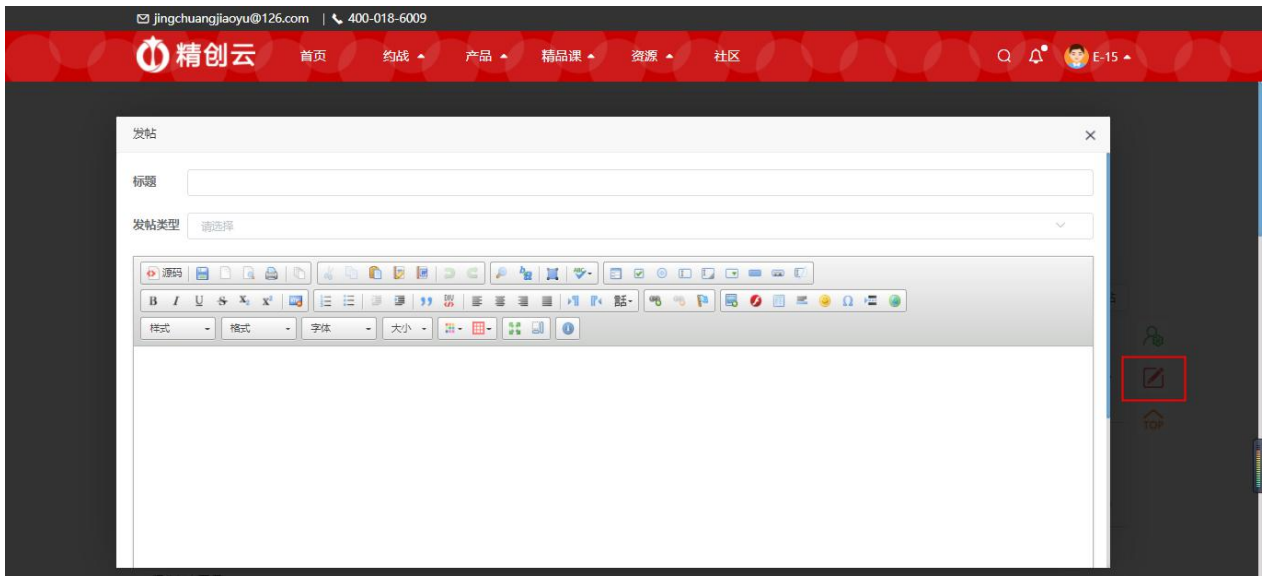
1、社区是大家发布帖子和交流的模块，用户可以在这里查看自己的发帖数、关注数和精帖数、积分情况和竞赛胜场情况。



2、用户可以对别人发布的帖子进行查看、点赞以及收藏和对发帖人的关注，关注一个发帖人后，他再次发布帖子用户可以收到消息提示。

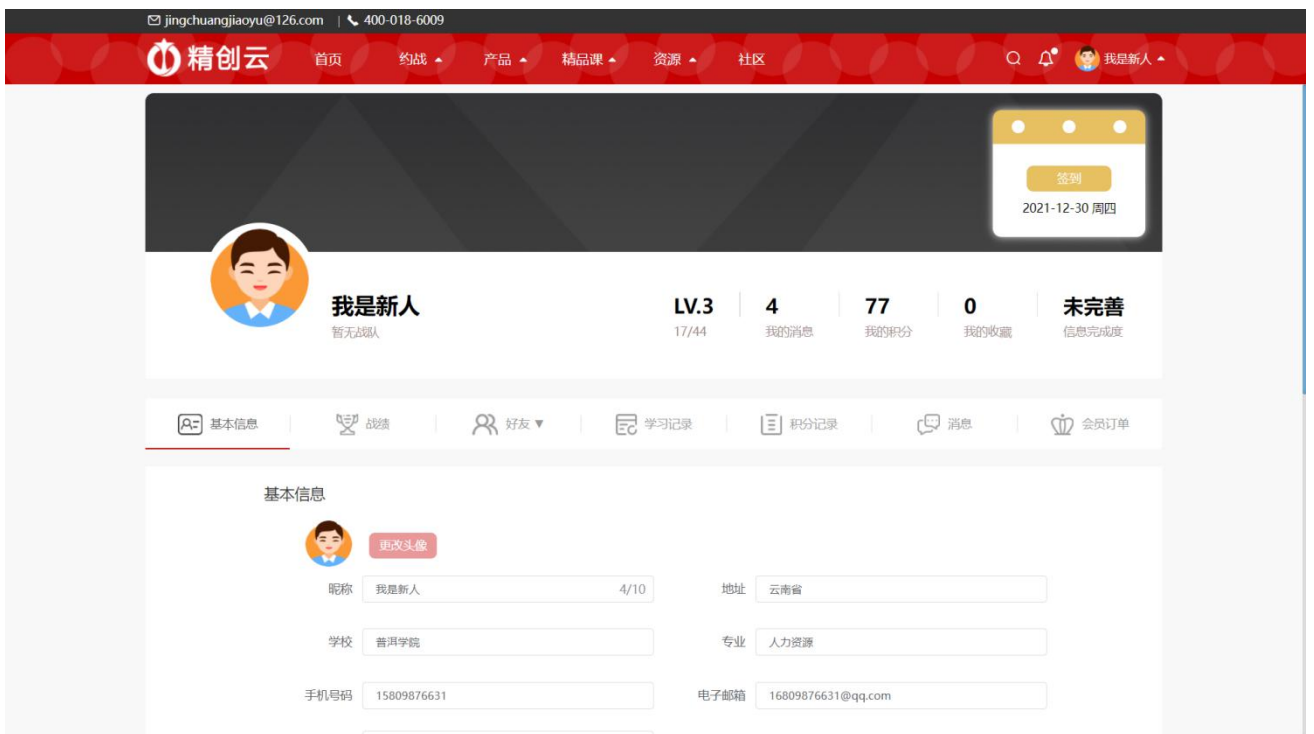


3、用户也可以自己发布帖子，发帖根据不同的竞赛进行分类，欢迎各位用户在社区畅所欲言，探讨竞赛心得，交流经验。（请注意文明发言）



(三) 个人中心


个人中心主要为本账号的相关信息汇集和查询，包括签到、等级、积分、基本信息、战绩查询、好友情况、学习记录、积分记录、消息信息、会员订单等内容。



第二章 学生端操作指南（训练重点）

2.1 当年开始

点击当年开始，开始创新创业实战模拟竞赛对抗平台的创业之路，如【图 2-1-1】所示。



【图 2-1-1】创新创业实战模拟竞赛对抗平台首页

在该页面，查看宏观环境，了解国家对科技开发的投资和支持，通货膨胀，政府创业扶持等政策信息，如【图 2-1-2】



【图 2-1-2】当年开始

2.2 创业团队组建

点击当季开始之后，进行创业团队组建。在合伙人市场查看合伙人投入简述和工作经验等信息，邀请合适的合伙人进入到我的团队后，点击“确定”如【图 2-2-1】所示。



【图 2-2-1】创业团队组建

2.3 创业范围

创业范围选择有分高科技行业，快消行业，专利技术行业三种创业行业，每种创业行业又分三种产品与服务，高科技行业的产品有笔记本电脑，智能手表和智能手机，快消行业的产品有清洁品，饮料和护理品，专利技术行业有巡航控制系统，自适应巡航系统，高级驾驶辅助系统。

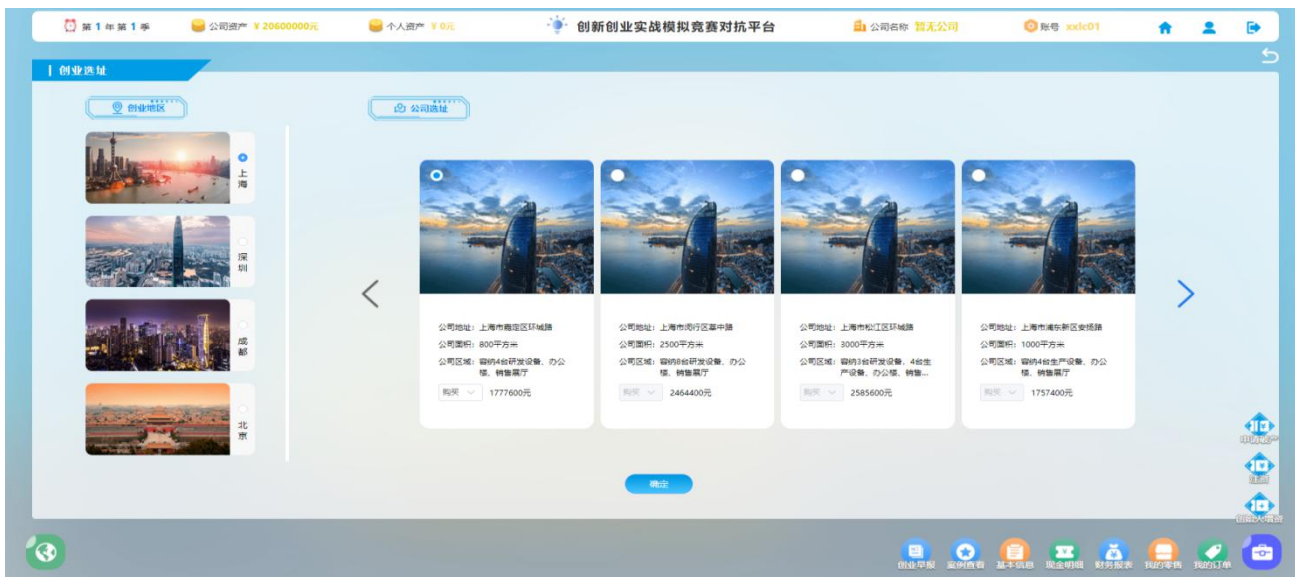
根据左下角操作引导，点击“创业公司成立-创业范围”，出现创业范围页面如【图 2-3-1】所示。在竞赛中根据团队决策选择其中一类行业和一种产品就可以进行运营操作。



【图 2-3-1】创业范围页面

2.4 创业选址

完成了创业范围选择后，就可以进行创业选址的操作，本模块由创业地区和公司选址两部分组成，创业地区由东（上海）南（深圳）西（成都）北（北京）四个创业地区组成，每个地区都有 6 个创业公司的选址。不同选址下的研发，生产设备不同，且购买，租赁的金额也不同，如图【图 2-4-1】。



【图 2-4-1】创业选址

由于笔记本产品是需要产品研发和产品生产的，所以我们在进行产品的公司选址时要关注公司区域中有没有相应的研发，生产设备。首先，我们确定在南部市场进行经营，所以创业地区选择在深圳，点击“深圳”之后，我们在右侧选择了有7台研发设备，9台生产设备的深圳大鹏新区，在左上角勾选完成后，点击“确定”，如【图 2-4-2】所示。



【图 2-4-2】深圳大鹏新区公司选址

2.5 工商注册

接下来，点击“工商注册”进入相应页面，查看相关信息，左侧是工商注册概述，右侧是工商注册登记，在工商注册登记栏需要填写公司名称，完成后点击“确定”，如【图 2-5-1】。



【图 2-5-1】工商注册

2.6 人员招聘

在完成创业公司成立之后, 进入人员招聘环节, 人员招聘包含招聘研发人员, 生产人员, 销售人员, 售后人员四种类型, 每一种人员有相应工资和能力, 招聘人员薪资变动信息会显示在页面右侧的饼图和柱形图中, 的人员能力根据产品研发, 生产, 销售和售后需要招聘足够的人员进行公司运营。如【图 2-6-1】所示。



【图 2-6-1】人员招聘页面

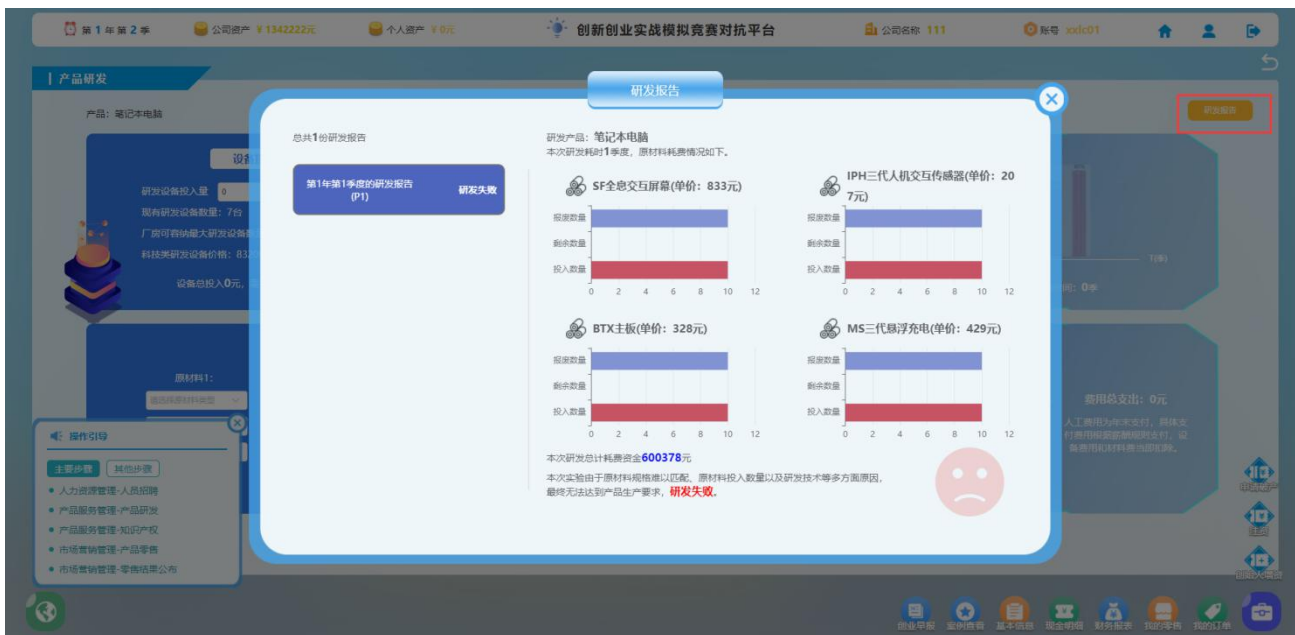
2.7 产品研发

点击“产品研发”，查看笔记本电脑的产品研发过程，包括设备投入，人员投入，原材料投入，点击“设备投入”进行相应的设备投入，点击“人员投入”进行相应的人员投入，输入设备和人员的投入数量后，在右侧会显示相应的本季度最大产量和生产合格量，在原材料投入中选择相应的原材料投入，就会在右侧显示相应的生产数据和费用总支出。如【图 2-7-1】所示。



【图 2-7-1】“产品研发”

如果产品研发成功，则会提示研发成功，在下一季度不用继续研发，进行生产即可，如果产品研发失败，则要在第二季继续研发，点击该页面的研发报告查看研发信息，如【图 2-7-2】所示。



【图 2-7-2】研发报告

2.8 产品生产

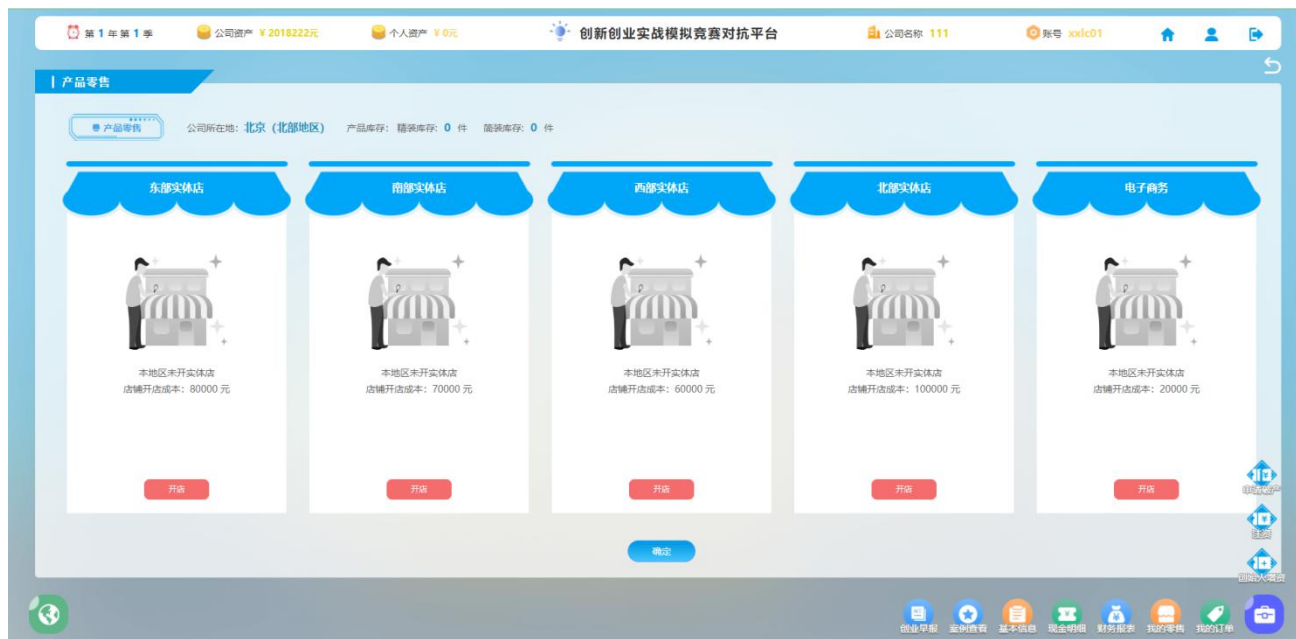
在产品生产界面，输入设备投入和原材料投入，进行产品生产，相应的数据会显示在页面右侧的生产函数和生产数据，如【图 2-8-1】所示。



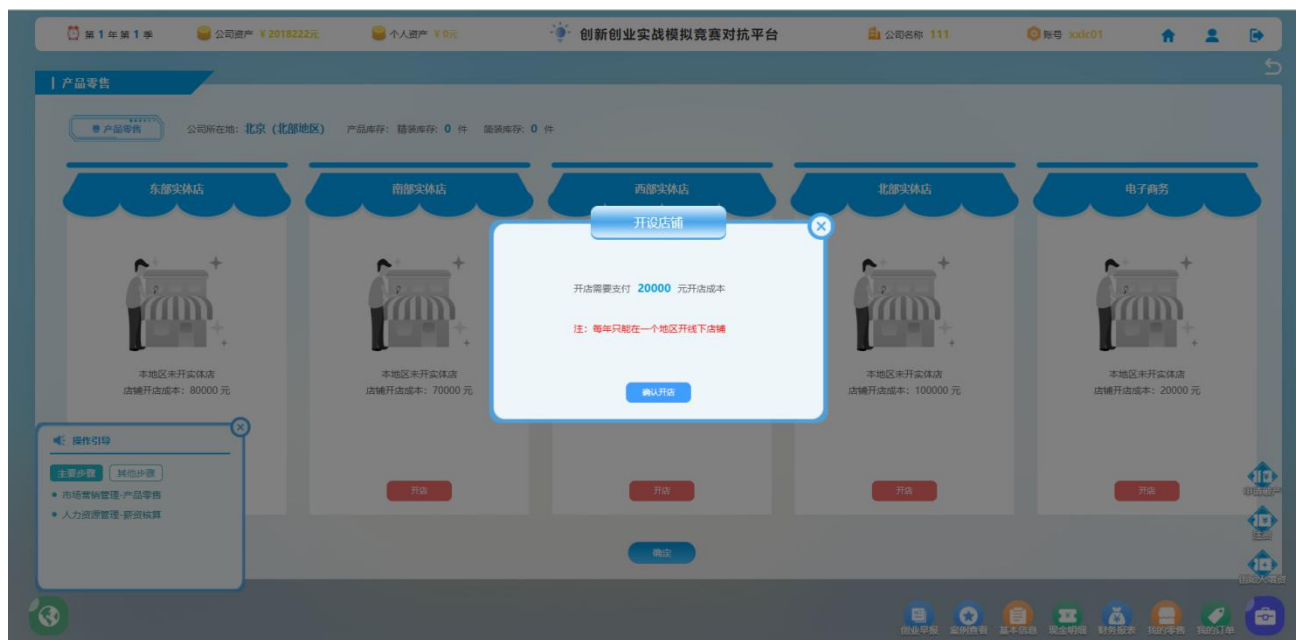
【图 2-8-1】产品生产

2.9 产品零售

点击“产品零售”，查看可以选择开店的选项，包括东部实体店、南部实体店、西部实体店、北部实体店和电子商务。第一年只能在本公司区域开店和电子商务开店，并且每一季度只能在一个线下区域开店。如【图 2-9-1】和【图 2-9-2】所示。

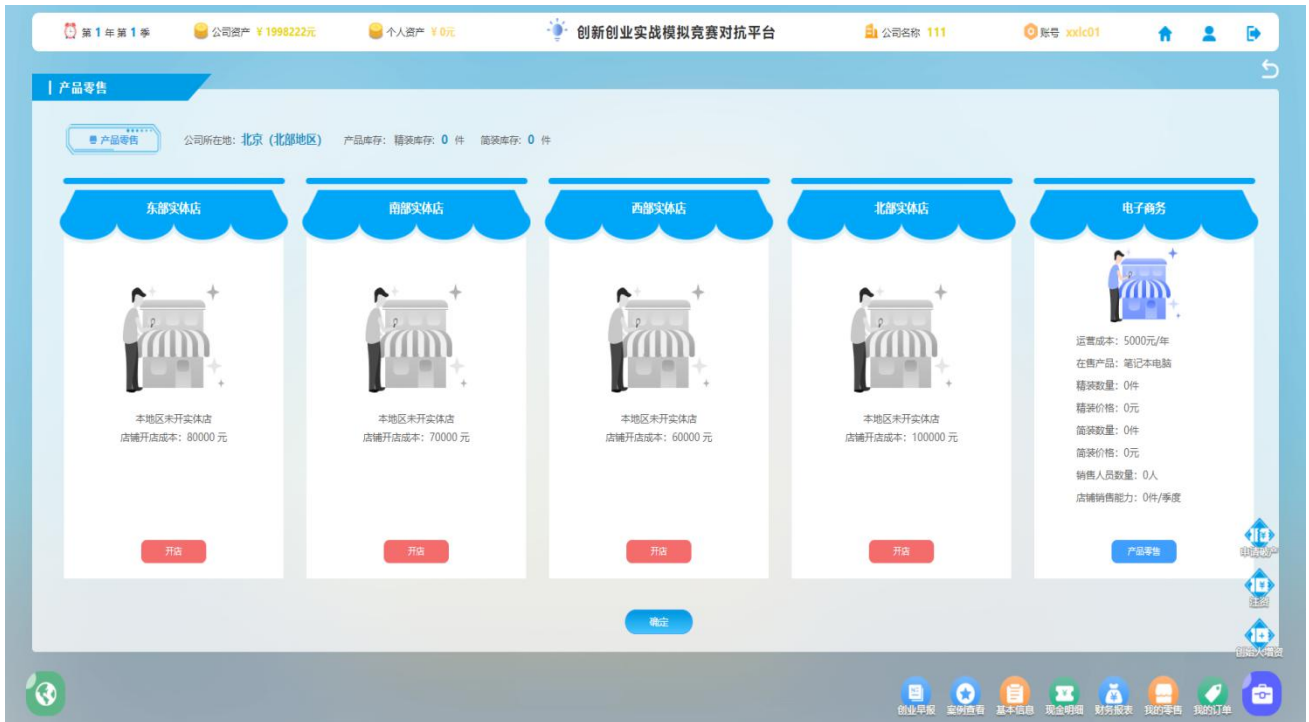


【图 2-9-1】“产品零售”



【图 2-9-2】“产品零售”-电子商务

开设完店铺后就可以在该店铺进行产品零售，如果有产品要出售就点击“产品零售”，在该页面下填入你要销售的产品类型，精装或者简装和相应的产品零售单价，在相应的填写本次销售精装简装的销售人员，在点击开始零售，如【图 2-9-3】和【图 2-9-4】所示。



【图 2-9-3】电子商务



【图 2-9-4】“开始零售”

在第一年第二季如果有研发成功，就可以在第二季进行产品的销售，进行上架产品并输入单价，然后选择销售人员数量就可以进行产品零售，如果未研发成功，则无产品可以销售，只能等下一期研发成功后再进行销售。如【图 2-9-5】所示。



【图 2-9-5】产品销售

如果有产品，则可以进行产品销售，在该页面进行数量，单价和销售人员的编辑，如【图 2-9-6】所示。



【图 2-9-6】产品销售

2.10 知识产权

点击知识产权，查看我的商标，我的专利，如果有商标和专利，就申请公司商标和我的专利，如果只有商标就申请商标，如【图 2-10-1】所示。

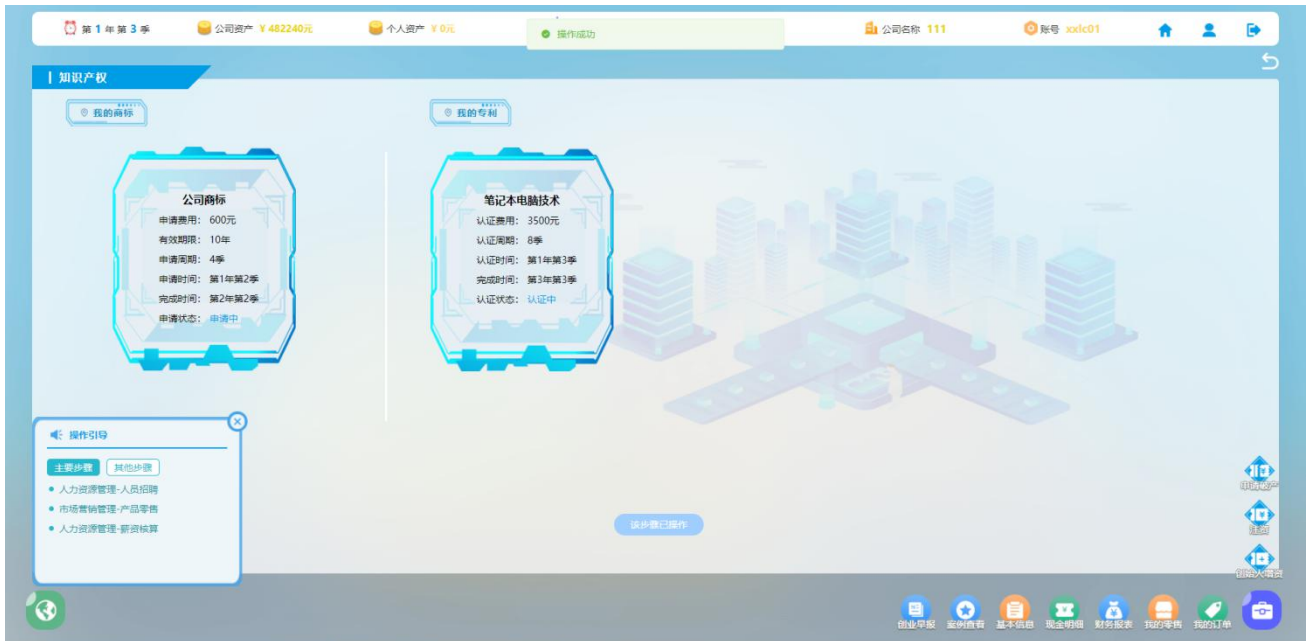


【图 2-10-1】知识产权

知识产权中，在我的专利里申请笔记本电脑技术的 8 季度申请，如【图 2-10-2】和【图 2-10-3】所示。



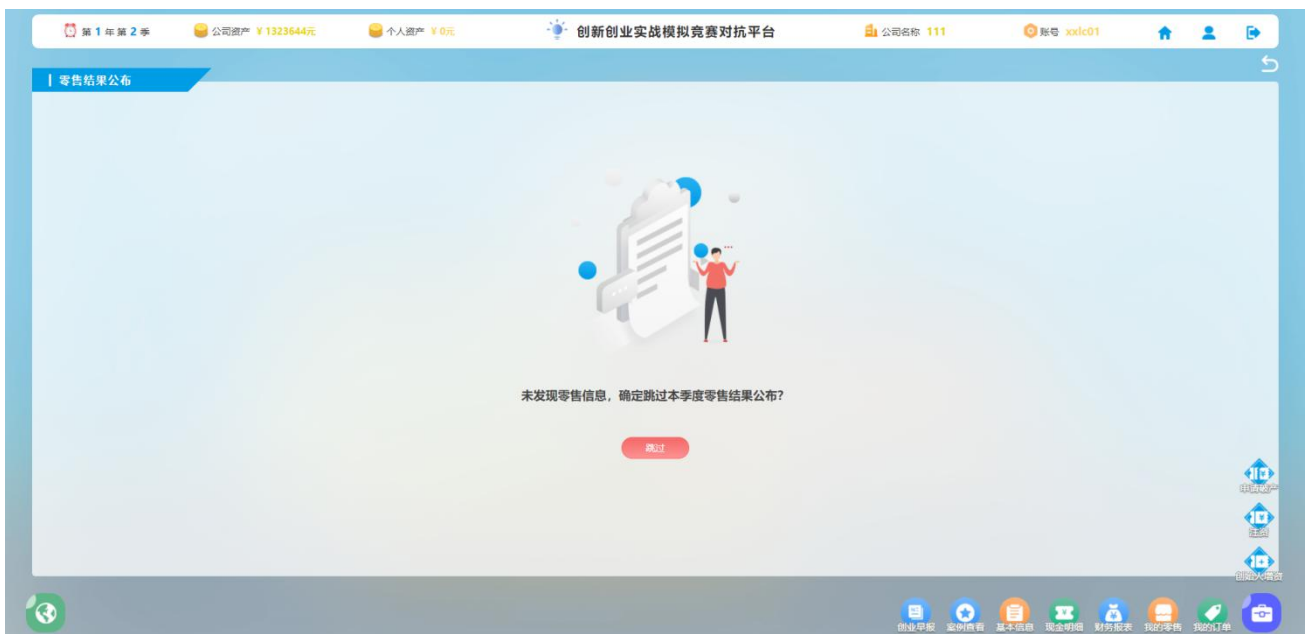
【图 2-10-2】知识产权



【图 2-10-3】知识产权

2.11 零售结果公布

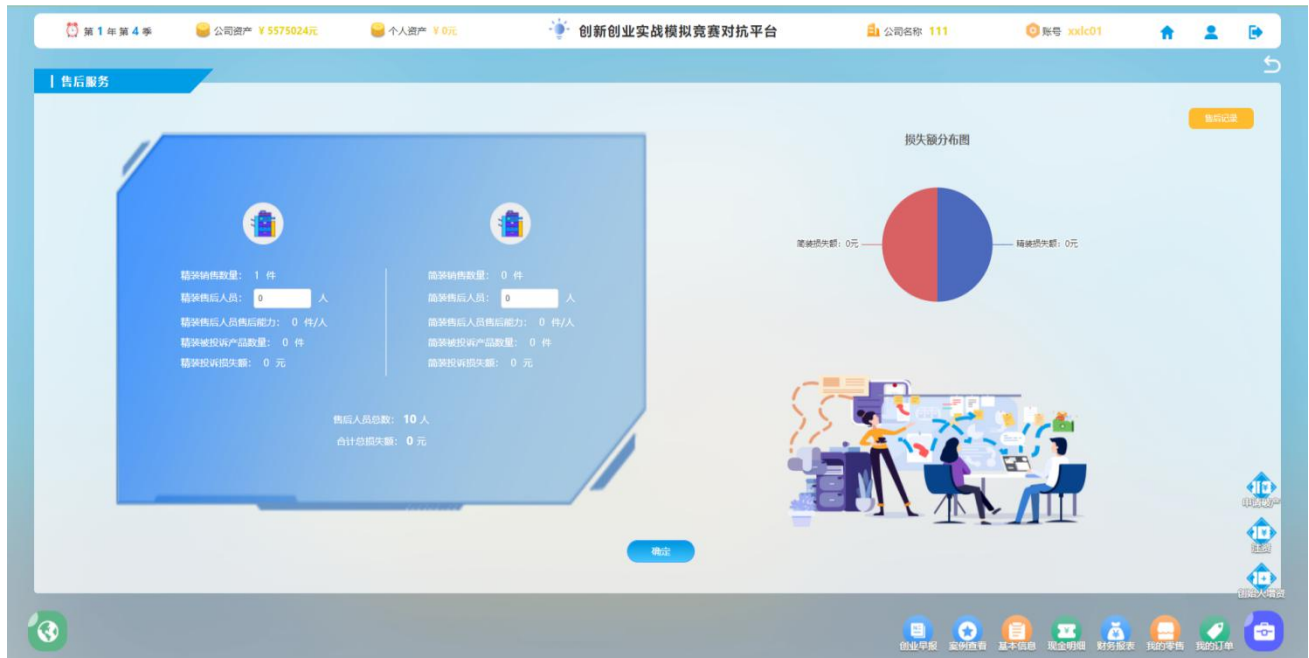
当产品销售结束后，就需要进行零售结果公布，如果有产品销售了，就点确定来看自己的产品销售情况，如果没有产品进行销售，就可以点击跳过，如【图 2-11-1】所示。



【图 2-11-1】零售结果公布

2.12 售后服务

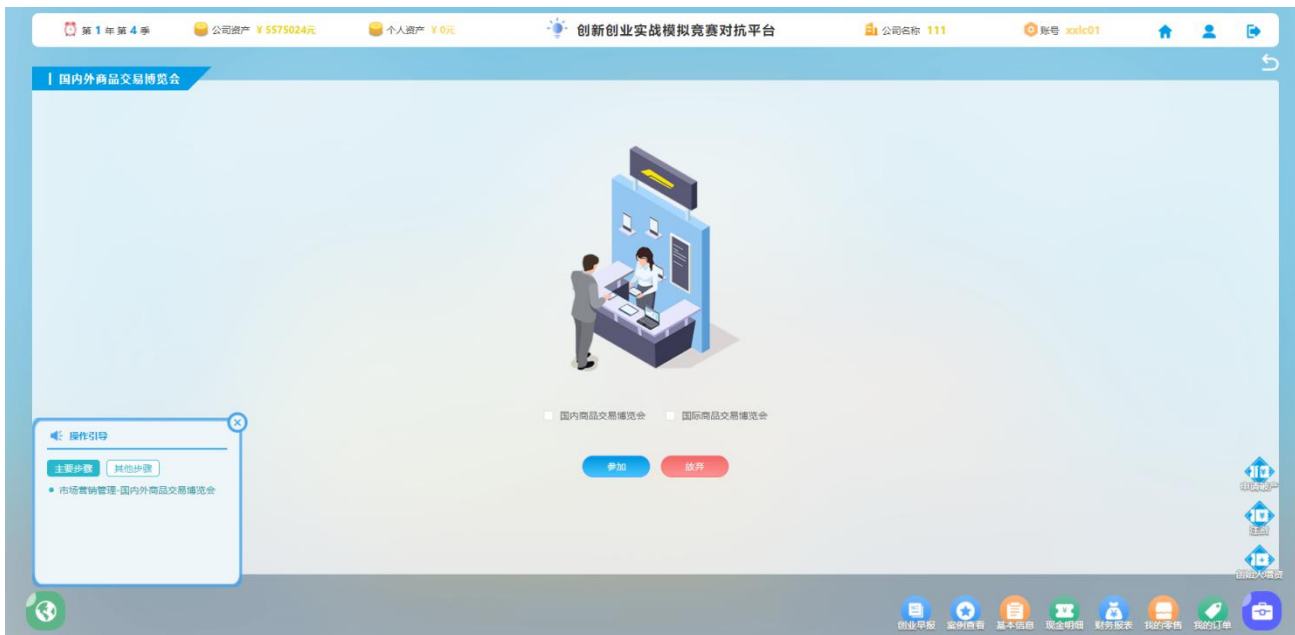
完成零售结果公布，接下来进行售后服务，需要在页面左侧的信息栏填写进行售后的精装，简装人员，如【图 2-12-1】所示。



【图 2-12-1】售后服务

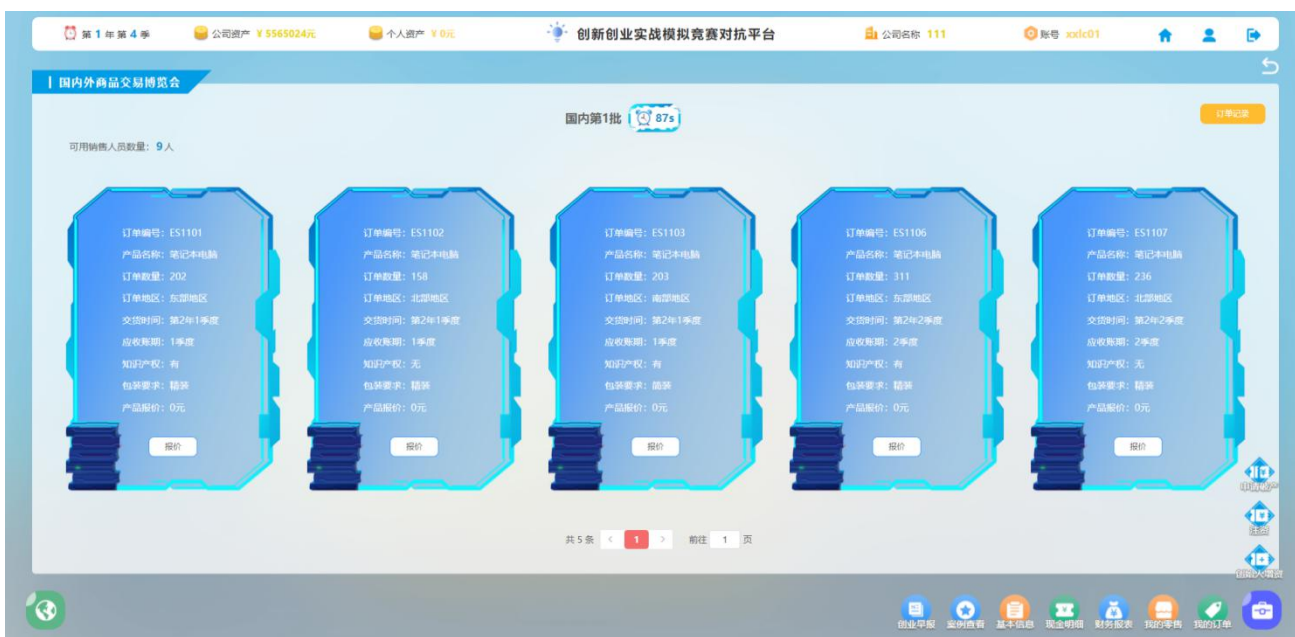
2.13 国内外商品交易博览会

在售后服务结束之后，可以选择参加国内外商品交易博览会，如果不想参加，就可以点击“放弃”。如【图 2-13-1】所示。



【图 2-13-1】国内外商品交易会

如果参加国内外商品交易会，则如【图 2-13-2】所示。



【图 2-13-2】国内外商品交易会

参加国内外商品交易会成功后获取的订单信息如【图 2-13-3】所示



【图 2-13-3】国内外商品交易博览会的订单获取

2.14 薪资核算

在进行完一整个季度的运营操作后，就要进行当季度的薪资核算，【图 2-14-1】所示。



【图 2-14-1】薪资核算

2.15 市场环境分析

在其他步骤中，我们可以操作的有市场环境分析，在市场环境分析中，我们可以选择对不同的市场的供应商、替代品、竞争者、新进入者、购买者进行调研，同时调研的费用也会在右侧的柱形图中显示出来，如【图 2-15-1】所示



【图 2-15-1】市场环境分析

2.16 工商变更

在其他步骤中，我们可以操作的有工商变更，在该页面下可以进行经营范围变更，公司地址变更，注册资本及股东变更，如【图 2-16-1】所示。



【图 2-16-1】工商变更

2.17 银行贷款

在其他步骤中，我们可以操作的有银行贷款，在资金不足的时候可以进行银行贷款，在该页面可以选择信用贷款，项目贷款和抵押贷款，最后点击：“确认贷款”即可，如【图 2-17-1】所示。



【图 2-17-1】银行贷款

2.18 风险投资

在其他步骤中，我们可以进行风险投资操作，在该页面有很多的投资机构可以选择，需要看清投资前提和投资约定，同时我们可以查看相应投资机构的投资协议书，确定好后进行融资，如【图 2-18-1】和【图 2-18-2】所示。



【图 2-18-1】风险投资



【图 2-18-2】投资协议书

2.19 股份制改革

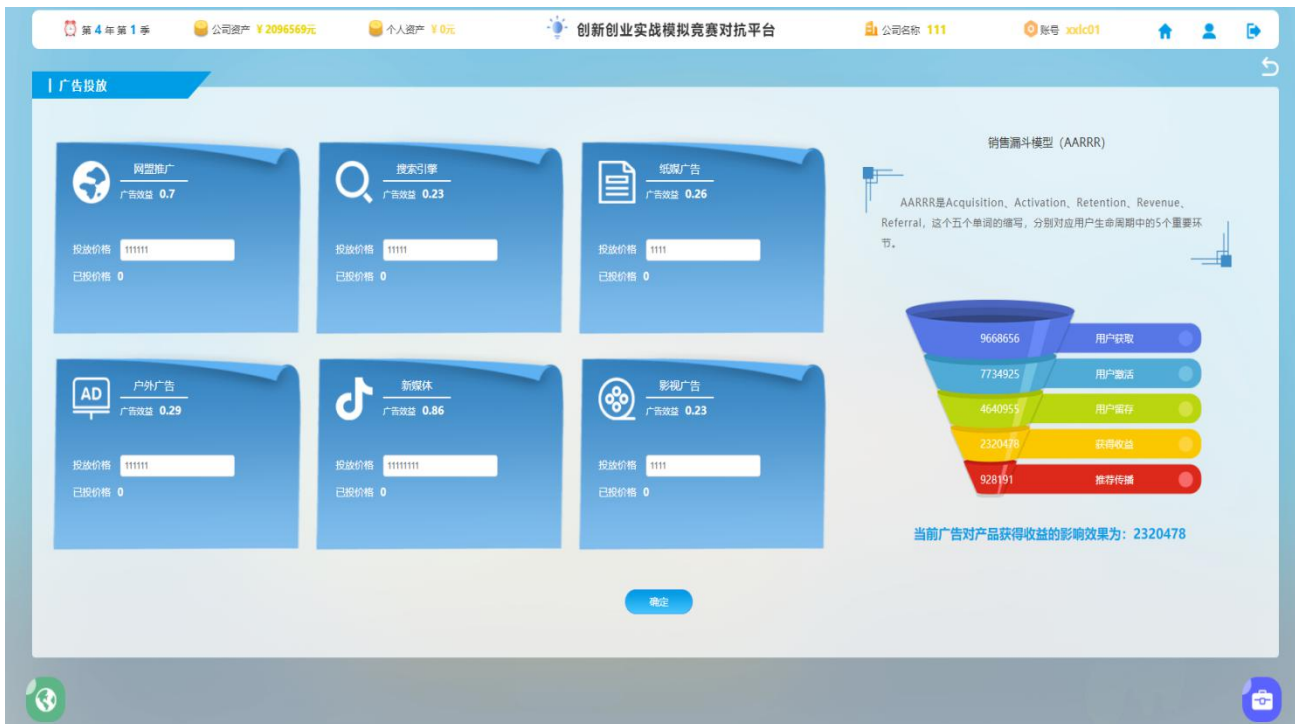
在其他步骤中，我们可以操作的有股份制改革，包括股份制改革资质对比和股份制改革概述，如【图 2-19-1】所示。



【图 2-19-1】股份制改革

2.20 广告投放

在其他步骤中，我们可以操作的有广告投放，在广告投放页面，有包括网盟推广，搜索引擎，纸媒广告，户外广告，新媒体，影视广告，而当前所投广告对产品获得收益的影响效果也通过销售漏斗模型展现在右侧，如【图 2-20-1】所示。



【图 2-20-1】广告投放

2.21 贴现

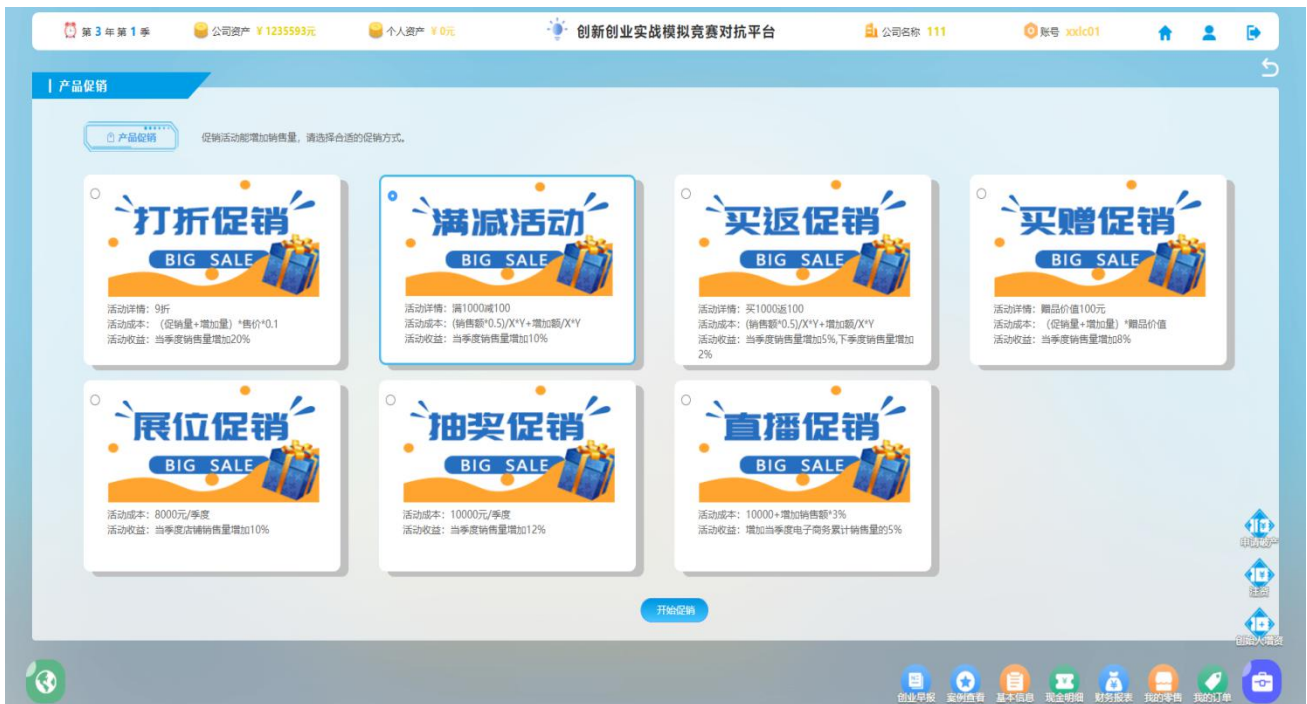
在其他步骤中，我们可以操作的有贴现，如果没有贴现数据，则不用操作，如【图 2-21-1】所示。



【图 2-21-1】贴现

2.22 产品促销

在其他步骤中，我们可以操作的有产品促销，如果需要进行销售的额度增加，可以选择在该页面进行产品促销的选择，但是有些行业不需要促销，如专利技术行业，如【图 2-22-1】所示。



【图 2-22-1】产品促销

2.23 订单交付

在其他步骤中，我们可以操作的有订单交付，在博览会上拿到的订单都可以在该页面下进行订单交付，如果没有订单，则该页面不会出现数据，如【图 2-23-1】所示。



【图 2-23-1】订单交付

2.24 银行还款

在其他步骤中，我们可以操作的有银行还款，在如果在之前有进行银行贷款选择，在贷款时间到达期限后，可以在该页面进行银行还款，如【图 2-24-1】所示。



【图 2-24-1】银行还款

2.25 产品清仓

在其他步骤中，我们可以操作的有产品清仓，在产品清仓页面，可以看到库存量，可以选择要清仓的精装，简装产品，然后点击“确认清仓”即可，如【图 2-25-1】所示。



【图 2-25-1】产品清仓

2.26 设备出售

在其他步骤中，我们可以操作的有设备出售，在设备出售页面，可以选择科技类研发设备，智能化生产设备等设备出售如【图 2-26-1】所示。



【图 2-26-1】广告投放

2.27 人员辞退

在其他步骤中，我们可以操作的有人员辞退，选择要辞退的员工类型，然后在操作栏输入要辞退的人员，辞退补偿金会显示在后方，点击“辞退”就可以辞退该类型员工，如【图 2-27-1】所示。



【图 2-27-1】人员辞退

2.28 企业清算总结

在其他步骤中，我们可以操作的有企业清算总结，在该页面可以查看资产负债表和企业清算流程，如【图 2-28-1】所示。



【图 2-28-1】企业清算总结

第三章 其他说明

3.1 全国高校商业精英挑战赛组委会山东省组委会

地 址：济南市槐荫区齐鲁大道西进时代中心 B 座 910 室

联系人：靳成功 王磊 李玉萍 高秀艳

电 话：0531—86591892

手 机：13127134237 18764036330 13969079186

邮 箱：shangwudasai10@163.com

网 站：www.shangwudasai.org

参赛队长 QQ 交流群：767314322（每个队的队长加入）

技术支持联系方式

技术 Q Q 客服：3458252589 1072554044 1556056674

厂家技术沟通电话：18067001075



让实验教学

更有趣、更实用、更智能

全国服务热线：400-018-6009

网 址：<http://www.jcyyet.com>

邮 箱：jingchuangjiaoyu@126.com

地 址：浙江省嘉兴市城南路 1539 号科创大厦

